

PISTOLET NA KULKI STALOWE kal. 4,5 zasilany CO₂

**PROSIMY O DOŁĄKADNE ZAPOZNANIE SIĘ Z INSTRUKCJĄ,
ZAWIERA ONA ISTOTNE INFORMACJE DOTYCZĄCE BEZPIECZEŃSTWA
UŻYTKOWANIA, OBSŁUGI I KONSERWACJI**

UWAGA!!! To nie jest zabawka !!! Sprzedaż nieletnim zabroniona !!!

Produkt przeznaczony jest tylko dla osób pełnoletnich (od 18 lat)

Nie strzelać do ludzi i zwierząt, gdyż może to rodzić odpowiedzialność karną.

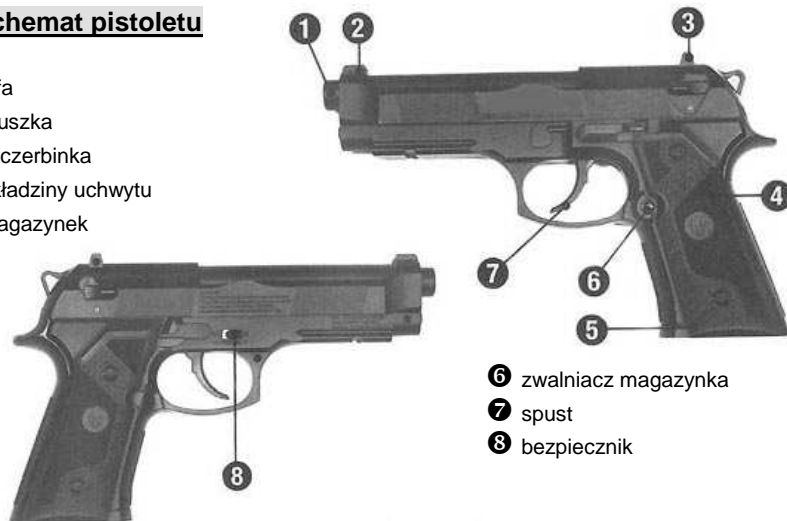
Nie zaglądać do lufy, nie celować do ludzi i zwierząt nawet wtedy, gdy pistolet jest nie załadowany. Chronić przed dziećmi i osobami nieletnimi.

Przeczytaj poniższą instrukcję bezpiecznego użytkowania pistoletu, która zawiera następujące działy:

1. Budowa pistoletu.
2. Obsługa i zabezpieczenia.
3. Montowanie i wymiana naboju CO₂ / Przechowywanie pistoletu.
4. Ładowanie kuliek.
5. Celowanie.
6. Konserwacja.

1. Schemat pistoletu

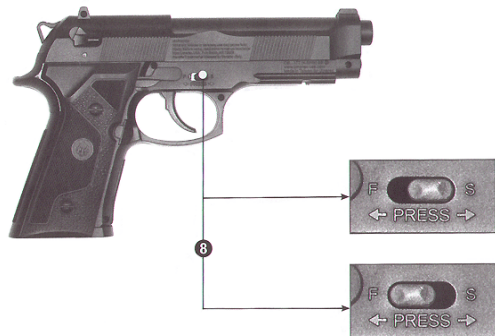
- 1 lufa
- 2 muszka
- 3 szczerbinka
- 4 okładziny uchwytu
- 5 magazynek



- 6 zwalniacz magazynka
- 7 spust
- 8 bezpiecznik

2. Obsługa bezpiecznika

Bezpiecznik znajduje się po prawej stronie pistoletu nad spustem. Aby zabezpieczyć pistolet naciśnij przycisk i ustaw bezpiecznik na pozycję S.

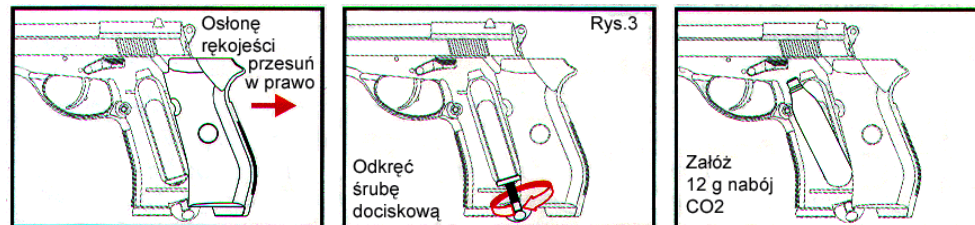


3. Montowanie i wymiana naboju CO₂

Ważne: w czasie ładowania nie celować do nikogo narażając go na ryzyko przypadkowego strzału. **PODCZAS ŁADOWANIA ZABEZPIECZ PISTOLET (suwak bezpiecznika na pozycji „S”).**

- Aby założyć lub wymienić nabój CO₂, należy uchwycić osłonę rękojści i przesunąć ją w prawą stronę (rys.3).
- Następnie należy odkręcić śrubę dociskową znajdującą się w dolnej części uchwytu.
- Po odkręceniu śruby umieszczamy nabój CO₂ w komorze tak aby węższa jego część była skierowana ku górze. Nabój CO₂ przebijamy poprzez dokręcenie śruby.

UWAGA: Nie należy przechowywać pistoletu z przebitym nabojem CO₂ w komorze dłużej niż 3 doby, nawet jeżeli nabój nie został w pełni wykorzystany i nadal zawiera gaz. Długotrwałe przetrzymywanie naboju w komorze magazynka wpływa negatywnie na trwałość uszczeltek.



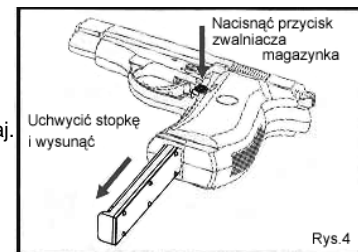
UWAGA: Nie strzelać bez amunicji, gdyż może to uszkodzić uszczelkę.

4. Ładowanie magazynka kulkami

- Zabezpiecz pistolet (suwak bezpiecznika na pozycji „S”).
- Wciśnij dźwignię zwalnicza magazynka przy kabłąku.
- Wyjmij magazynek z rękojści.
- Ściągnij sprężynę podajnika kuliek na sam dół i przytrzymaj.
- Załaduj maksymalnie 19 stalowych kuliek kal. 4,5mm, poprzez otwór w magazynku.

UWAGA: Nie wolno stosować kuliek ołowianych, oraz używać powtórnie wystrzelonych kuliek.

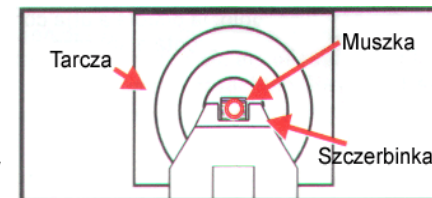
- Wsuń magazynek aż do zatrzaśnięcia.



UWAGA: Pamiętaj aby wylot lufy zawsze był skierowany w bezpiecznym kierunku. Używaj okularów ochronnych z uwagi na możliwość powstawania rykoszetów.

5. Celowanie

- Znajdź bezpieczny cel
- Trzymaj pistolet tak, aby była widoczna muszka w środku szczerbinki.
- Ustaw pistolet tak, aby górna krawędź przyrządów celowniczych wskazywała tuż pod cel.
- Odbezpiecz pistolet (suwak bezpiecznika na pozycji „F”).



6. Konserwacja

Części ruchome i uszczelki należy smarować każdorazowo podczas wymiany naboju CO₂ olejkim silikonowym

Dane techniczne

Mechanizm / Działanie:	Semi-Auto	Pojemność magazynka:	Max. 19 szt.
Zasilanie:	Nabój CO ₂ 12 gram	Prędkość początkowa:	160 m/s
Kaliber / Amunicja:	Kulki stalowe BB kal. 4,5mm	Bezpiecznik:	Suwakowy

Energia kinetyczna kulki opuszczającej lufę nie przekracza 17J – w/w pistolet nie jest bronią pneumatyczną (Dz. U. Z 2003r. Nr 52 poz.451).

WARUNKI GWARANCJI

- Odpowiedzialność gwarancyjna obejmuje bezpłatne naprawy wad ujawnionych w trakcie eksploatacji wiatrówki.
 - Koszt wysyłki / dostawy reklamacyjnej pokrywa każdorazowo NADAWCA.
 - W przesyłce koniecznie znaleźć się musi:
 - opis uszkodzenia,
 - oryginalna karta gwarancyjna z datą sprzedaży oraz pieczętką i podpisem sprzedawcy,
 - towar należy wysłać w podwójnym kartonie.
- Okres gwarancji wynosi 12 miesięcy od daty sprzedaży wiatrówki.
- Gwarancją nie są objęte uszkodzenia:
 - powstałe na skutek niewłaściwej eksploatacji,
 - spowodowane użyciem niezgodnie z przeznaczeniem,
 - spowodowane użyciem złej jakości kulek,
 - mechaniczne, powstałe na skutek np. niewłaściwego transportu lub przechowania,
 - spowodowane samodzielnymi naprawami lub przeróbkami.
- Gwarancja nie obejmuje wymiany uszczelek ulegających w sposób naturalny zużyciu podczas intensywnej eksploatacji pistoletu lub pozostawieniu przebitego naboju CO₂ w komorze.
- Uprawnienia z tytułu gwarancji wygasają w przypadku:
 - nieumiejętnej lub niezgodnej z przeznaczeniem eksploatacji,
 - wykonywania napraw lub modyfikacji przez osoby nieupoważnione, przy czym za wystarczające do utraty gwarancji będą uznane np. ślady używania narzędzi widoczne na śrubach, obróbki lub celowych odkształceń części, wymiana części oryginalnych na nietypowe,
 - utrata karty gwarancyjnej.
- Karta gwarancyjna bez dat, pieczęci i podpisu sprzedawcy jest nieważna.
- Niniejsza gwarancja obowiązuje na terytorium Rzeczypospolitej Polskiej.
- Gwarancja na sprzedany towar konsumpcyjny nie wyłącza, nie ogranicza ani nie zawiesza uprawnień kupującego wynikających z niezgodności towaru z umową.
- Importer dokonuje ewentualnych napraw w terminie 14 dni od daty otrzymania wiatrówki. Jednakże w przypadku konieczności dostarczenia wiatrówki producentowi zagranicznemu lub ściągnięcia części z zagranicy termin naprawy gwarancyjnej może ulec przedłużeniu do sześciu tygodni na co kupujący wyraża zgodę.

Oświadczam, że jestem pełnoletni i akceptuję warunki niniejszej gwarancji

Nabywca (data i czytelny podpis)

KARTA GWARANCYJNA

Model: / CO₂ kal. 4,5 mm BB

Data sprzedaży:

Pieczętka i podpis sprzedawcy

Data przyjęcia	Data wydania	Rodzaj uszkodzenia	Pieczętka serwisu



TAJGUN.pl

MILITARNA
STREFA
NISKICH
CEN!!!

INSTRUKCJA OBSŁUGI PISTOLETÓW NA KULKI STALOWE BB kal. 4,5 mm ZASILANYCH NABOJEM CO₂

W3000 FM
(WC4-303MZB)



W3000 SPORT
(WC4-303B)



C1911
(WC4-304B)



SPORT 306
(WC4-306B / WC4-306MZB)

**Energia kinetyczna wystrzelianego pocisku
nie przekracza 17J (dżuli)**

**POSIADANIE WIATRÓWKI Z Ek<17J
NIE WYMAGA POZWOLENIA POLICJI**
(Art.8 Ustawy o broni i amunicji Dz.U. 2003 nr 52 poz.451)

Produkt wyłącznie dla osób pełnoletnich!

Importer: Tajgun J. i P. Lisewscy sp. j.
80-435 Gdańsk ul. Biała 1 E
tel. 58 344 63 35; fax 58 344 08 47
www.tajgun.pl ; email: tajgun@tajgun.pl